

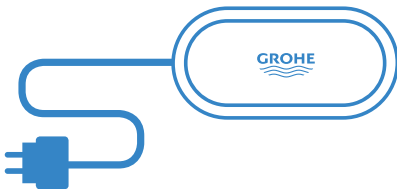
KAN JEG FÅ GROHE SENSE GUARD?

Pure Freude
an Wasser



Forberedelse

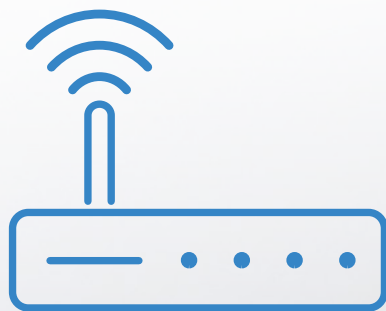

Sense Guard skal installeres i nærheden af vandmåleren af en autoriseret installatør, fordi installationen kræver, at man skærer i vandrøret. Før du kontakter en installatør, kan du tjekke et par ting selv:



Er der elektricitet tilgængeligt på det sted Sense Guard skal installeres?
Sense Guard kræver 230V. Der medfølger en 70 cm lang ledning i pakken.

Er der plads nok omkring vandmåleren til at installere Sense Guard?

Sense Guard fylder, hvad der svarer til en mælkekarton. Hvis du er usikker på, om pladsen er tilstrækkelig, kan du sende et billede af området til installatøren.



Er der et tilgængeligt WiFi-signal, hvor Sense Guard skal installeres?

For at kunne benytte app'en og få glæde af alle funktioner, kræver det, at Sense Guard er forbundet til en 2.4 GHz sikret WiFi-forbindelse. Kontakt din internetudbyder, hvis du er i tvivl om du har dette. Selvom Sense Guard ikke har forbindelse til dit WiFi, er det altid muligt at rette i indstillingerne, eller få adgang til sine data ved at benytte internetdeling fra en telefon eller tablet og forbinde både Sense Guard og din telefon hertil.

OBS. Sense Guard beskytter stadigvæk dit hjem mod vandskade, selvom der ikke er WiFi tilgængeligt.

